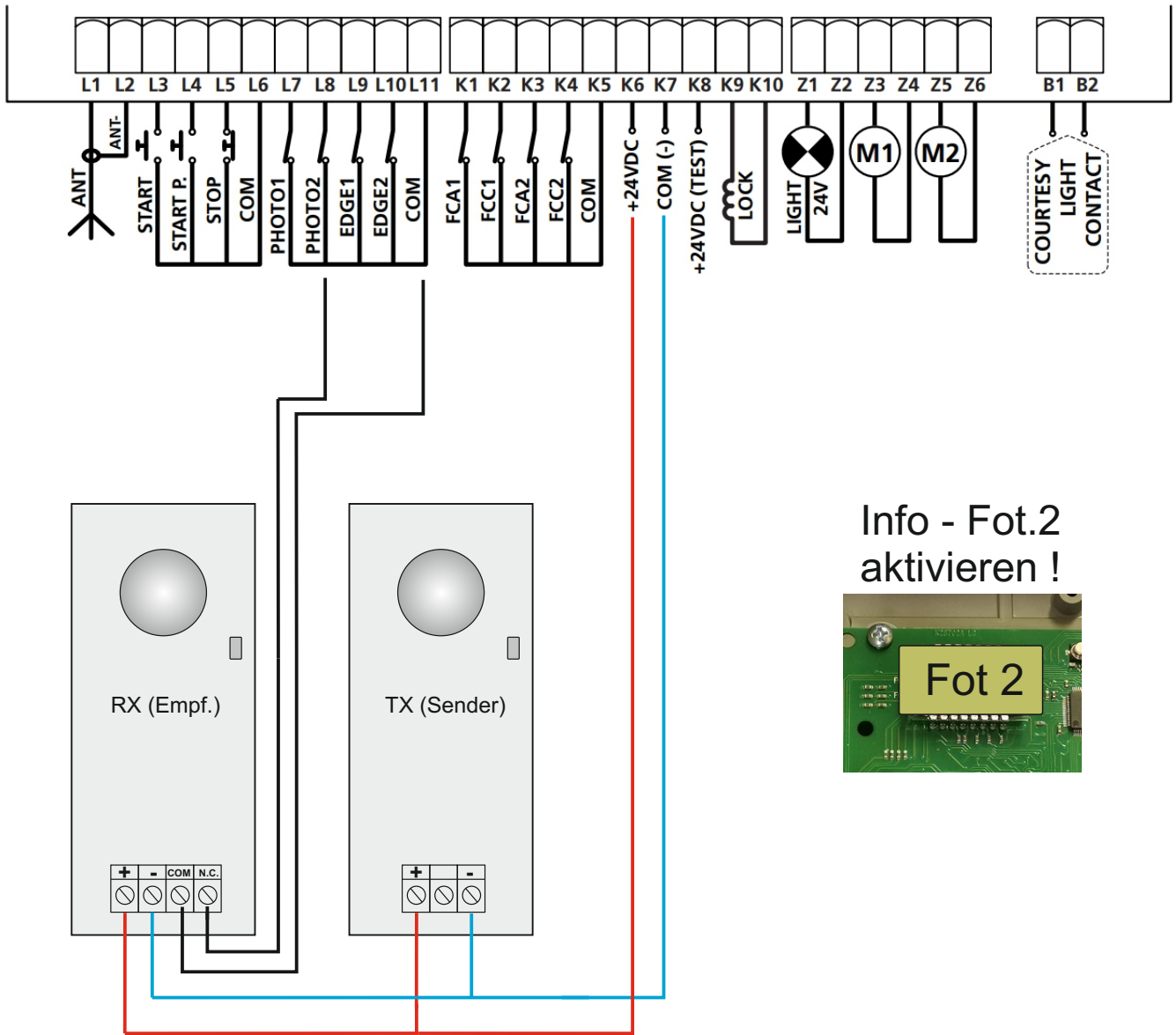


Anschluss Sensiva XS an der CITY 2



Info - Fot.2
aktivieren !



Einweglichtschränke
SENSIVA-XS

AS
Torantriebe

An der Hausener Str. 5
D - 89367 Waldstetten
www.as-torantriebe.de

Tel.: 08223/96173-0
Fax: 08223/96173-20
schmidantriebe@aol.com





Info: Elektrische Anlagen dürfen nur von einem Fachelektriker in Betrieb genommen werden.

CITY 2 FOT2 aktivieren

Ca. 2 Sekunden die Taste  gedrückt halten bis „-Pr G“

MENÜ



erscheint - dann los lassen. Nun erscheint „En.SA“ auf dem Display.

Nun mehrmals




UP

betätigen bis „Fot2“ erscheint. Nun mit



MENÜ

bestätigen.



Es erscheint „CFCh“ auf dem Display.

Nun mit





UP

auf „CHCh“ wechseln und



MENÜ

betätigen



Es erscheint wieder „Fot2“ auf dem Display.

Nun mit




DOWN

auf „FINE“ wechseln und



MENÜ

betätigen.



Es erscheint „no“ auf dem Display.

Nun mit




DOWN

auf „Si“ wechseln und



MENÜ

betätigen.



Es erscheint das Startdisplay.

FOT2 wurde somit aktiviert.



Info: Elektrische Anlagen dürfen nur von einem Fachelektriker in Betrieb genommen werden.