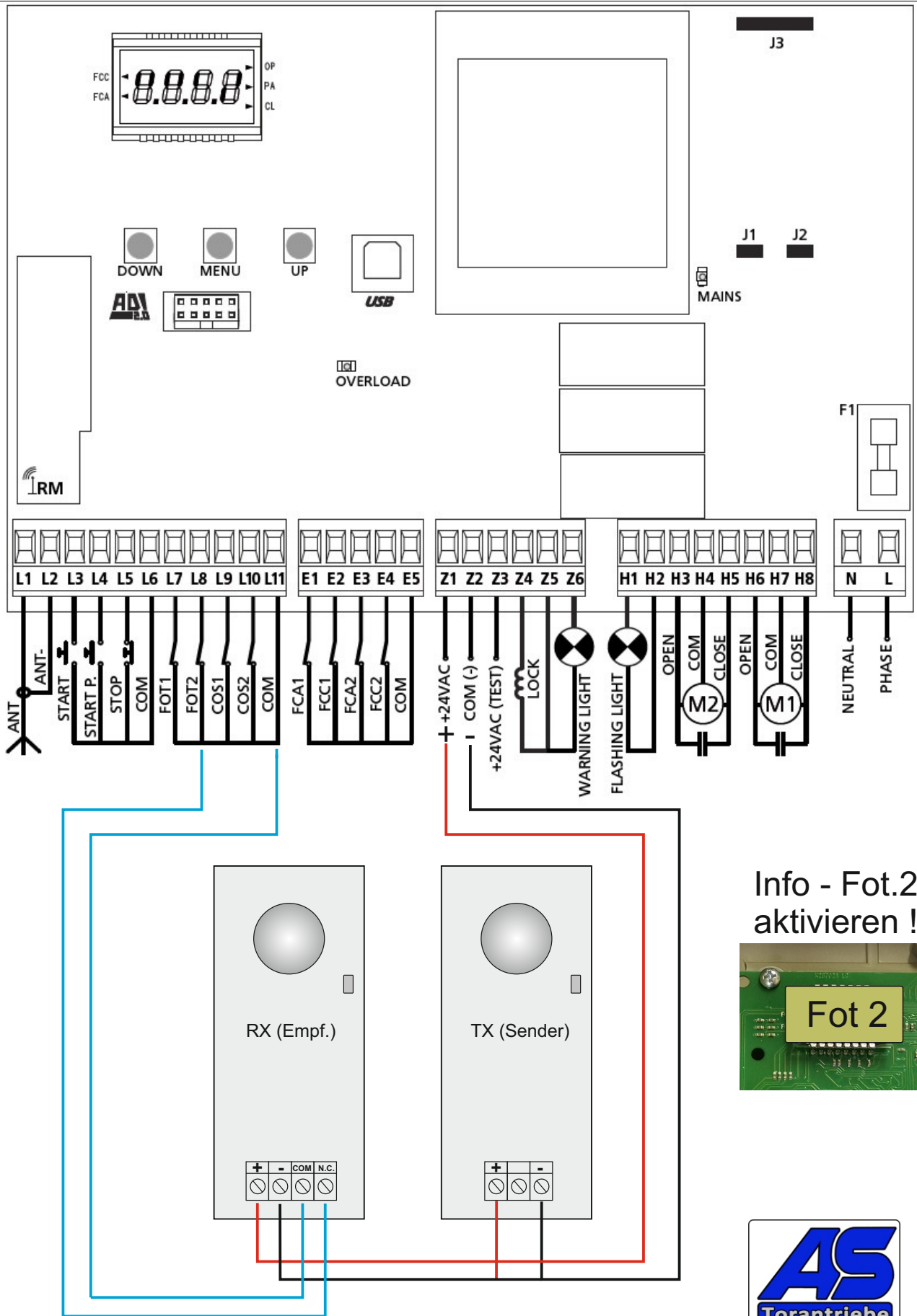


Anschluss Sensiva XS an der CITY 1



Copyright AS-Torantriebe




Info: Elektrische Anlagen dürfen nur von einem Fachelektriker in Betrieb genommen werden.

CITY 1 FOT2 aktivieren

Ca. 2 Sekunden die Taste




gedrückt halten bis „-Pr G“



erscheint - dann los lassen. Nun erscheint „En.SA“ auf dem Display.

Nun mehrmals



betätigen bis „Fot2“ erscheint. Nun mit



bestätigen.



Es erscheint „CFCh“ auf dem Display.


Nun mit



auf „CHCh“ wechseln und



betätigen



Es erscheint wieder „Fot2“ auf dem Display.


Nun mit



auf „FINE“ wechseln und



betätigen.



Es erscheint „no“ auf dem Display.


Nun mit



auf „Si“ wechseln und



betätigen.



Es erscheint das Startdisplay.

FOT2 wurde somit aktiviert.



Info: Elektrische Anlagen dürfen nur von einem Fachelektriker in Betrieb genommen werden.